

# LES PLANTES EXOTIQUES ENVAHISSANTES EN CENTRE-VAL DE LOIRE

Avérée

1

## Invasives avérées prioritaires

/ regroupe des plantes naturalisées qui ont une répartition ponctuelle mais une forte capacité invasive avec de graves impacts.



Ambrosie à feuilles d'armoïse



Berce du Caucase



Cabomba de Caroline




Crassula de Helms



Égéria d'Amérique



Grand lagarosiphon



Hydrocotyle fausse renoncule



Myriophylle du Brésil



• Cliquez sur les espèces pour accéder aux descriptions et zones de répartition des plantes sur le site du Conservatoire Botanique National du Bassin Parisien  
• <http://cbnbp.mnhn.fr/cbnbp/biodiversite/especes.jsp>

Avérée

2

## Invasives avérées secondaires


/ regroupe des plantes naturalisées avec une répartition localisée (plus large que précédemment). L'éradication n'est plus possible.



Ailanthé




Asters invasifs



Balsamine de l'Himalaya



Cerisier tardif



Élodée à feuilles étroites



Érable frêne



Jussie à grandes fleurs



Jussie faux-pourpier



Mousse cactus



Paspale à deux épis



Paspale à épis pauciflores




Renouée du Japon



Renouée de Sakhaline



Renouée de Bohême




Robinier faux-acacia



Solidage du Canada



Solidage géant



Vigne vierge commune

Liste **0**

Liste d'observation

regroupe des plantes naturalisées qui ont un fort caractère invasif (= un fort potentiel invasif). Il faut les gérer avant qu'elles ne deviennent une menace.



Armoise des frères Verlot



Azolla fausse-fougère




Élodée du Canada



Glycérie striée



Lentille d'eau minuscule



Raisin d'Amérique



Faux Houx



Sagittaire à larges feuilles



Sainfoin d'Espagne

Liste **A**

Liste d'alerte

regroupe les plantes invasives dans les régions limitrophes ou non naturalisées en Centre-Val de Loire



Faux indigo



Hélianthes invasifs



Herbe aux perruches



Herbe de la Pampa



Myriophylle hétérophylle



Noyer du Caucase



Renouée à épis nombreux

J'ai des invasives dans mon jardin, comment faire ?

» Ne pas transférer dans le milieu naturel des espèces exotiques : déchets verts, plantes d'aquarium, ... Une grande partie des invasions commence par le simple rejet de végétaux dans la nature.

» Se renseigner avant d'agir ! Gérer une plante invasive peut parfois s'avérer pire que de ne rien faire. Quelle est cette espèce ? Quelles sont les techniques connues pour la gérer ? Quelles sont les choses à ne pas faire ?

» Attention aux déchets verts (et terres contaminées par des graines ou des boutures d'invasives) : beaucoup d'invasives sont capables de reproduction à partir d'un fragment de plante. **Les plantes invasives en graines ne doivent pas être mises dans le compost par exemple.**

» Communiquez (diffusez cette liste !) et **parlez-en autour de vous** : seule une action coordonnée nous permettra de protéger la nature. La connaissance de cette liste limitera les erreurs en premier lieu : **ne plantez pas ces espèces !** Les nuisances écologiques et parfois même sanitaires et économiques sont avérées en région !

Pour des conseils encore plus détaillés, télécharger le manuel de gestion des EEE du bassin Loire-Bretagne : <https://centrederesources-loirenature.com/fr/actualites-agenda/un-nouveau-manuel-de-gestion-des-especes-exotiques-envahissantes>

EEE = espèces exotiques envahissantes

Accéder à la page des EEE sur le Portail de la biodiversité

